Rapport de gestion annuel 2012-2013

Ressources Sirios Inc.

TSX V: SOI

www.sirios.com

RESSOURCES SIRIOS INC.
RAPPORT DE GESTION ANNUEL
POUR L'EXERCICE TERMINÉ LE 30 JUIN 2013

Table des matières

MISSION ET PROFIL DE LA SOCIÉTÉ 2

SOMMAIRE DES ACTIVITÉS DE LA PÉRIODE 2

RÉSULTAT D'EXPLOITATION 3

PROJETS D'EXPLORATION 3

SOMMAIRE DE LA PLANIFICATION DES TRAVAUX D'EXPLORATION POUR 2013-2014 10

COMPARAISON ENTRE LE BUDGET PROPOSÉ ET LES DÉPENSES EFFECTUÉES EN 2012-2013 10

RÉSULTAT D'EXPLOITATION ET INFORMATION ANNUELLE CHOISIE 10

FONDS DE ROULEMENT ET SITUATION DE LA TRÉSORERIE 14

INFORMATIONS SUR LES OPTIONS EN CIRCULATION 16

INFORMATIONS SUR LES BONS DE SOUSCRIPTION EN CIRCULATION 17

OPÉRATIONS ENTRE APPARENTÉES 18

QUATRIÈME TRIMESTRE 18

ÉVÈNEMENTS SUBSÉQUENTS 18

PRINCIPES DE DÉVELOPPEMENT DURABLE 19

JUGEMENTS, ESTIMATIONS ET HYPOTHÈSES 20

RISQUES ET INCERTITUDES 23

RESPONSABILITÉ DE LA DIRECTION À L'ÉGARD DE L'INFORMATION FINANCIÈRE 24

RESSOURCES SIRIOS INC.
RAPPORT DE GESTION ANNUEL
POUR L'EXERCICE TERMINÉ LE 30 JUIN 2013

Ce rapport de gestion est daté du 25 octobre 2013 et présente une analyse de nos résultats et de notre situation financière au 30 juin 2013. Cette discussion et analyse des résultats financiers annuels devrait être lue en parallèle avec les états financiers annuels audités pour l'exercice terminé le 30 juin 2013 et les états financiers annuels audités pour l'exercice terminé le 30 juin 2012.

Notre rapport de gestion contient des énoncés d'ordre prospectif non appuyés par des faits historiques. Les énoncés prospectifs expriment, à la date de notre rapport de gestion, nos estimations, prévisions, attentes et opinions par rapport à nos activités et à l'égard d'évènements futurs. Les énoncés prospectifs exprimés dans notre rapport sont raisonnables, mais ils comprennent certains risques et incertitudes et il n'y a aucune garantie que ces énoncés s'avèreront exacts. Les facteurs pouvant faire varier de façon importante nos résultats, nos activités et les évènements futurs par rapport aux attentes exprimées expressément ou implicitement dans ces énoncés prospectifs comprennent, sans s'y limiter, la volatilité du prix des substances minérales, les risques liés à l'industrie minière, les incertitudes relatives à l'estimation des ressources minérales et les besoins additionnels de financement ainsi que la capacité de la Société à obtenir ces financements.

De plus, ces états financiers annuels ont été préparés conformément aux Normes internationales d'information financière («IFRS») et conformément aux méthodes comptables que la Société a adoptées pour ses états financiers de l'exercice se terminant le 30 juin 2013. Ces méthodes comptables sont fondées sur les normes IFRS qui, selon la Société, seront alors en vigueur.

MISSION ET PROFIL DE LA SOCIÉTÉ

Ressources Sirios Inc. («Sirios» ou la «Société») a pour mission la découverte de gisements de classe mondiale de métaux précieux à la Baie James, dans l'est du Canada. Au fil des années, les efforts de Sirios ont conduit à la découverte de nombreux indices d'or, d'argent, de zinc, de cuivre et de molybdène au Québec. En 2001, Sirios a reçu le prix du «Prospecteurs de l'année» par l'Association des Prospecteurs du Québec.

Au 30 juin 2013, Sirios détient 5 393 931 actions d'Exploration Khalkos Inc. («Khalkos»), soit 27,03% du capital-actions.

Les actions ordinaires de Sirios, compagnie du Tiers 1, se transigent à la Bourse de croissance TSX, sous le symbole SOI. Au 30 juin 2013, il y a 23 896 505 actions ordinaires de Sirios émises et en circulation.

Sirios détient plusieurs projets à haut potentiel dont principalement :

- CHEECHOO (45%, en voie d'augmenter à 100%), nouvelle découverte aurifère significative située à proximité de la future mine d'or Éléonore de Mines Opinaca (Goldcorp) ;
- AQUILON (40%, en voie d'augmenter à 50%), recelant de veines aurifères à haute teneur ;
- AAA, générateur de projets d'exploration sur une région d'environ 10 000 km^2 ;
- PONTAX, projet polymétallique d'argent et aussi avec un secteur à potentiel aurifère ;

SOMMAIRE DES ACTIVITÉS DE LA PÉRIODE

- Découverte aurifère significative sur Cheechoo, suite à une première campagne de forage par Sirios.
- Clôture de trois placements privés, pour un total de 842 560 $. Un total de 6 506 993 actions ordinaires et actions ordinaires accréditives ont été émises.
- Refonte du capital-actions, sur la base d'une nouvelle action de Sirios pour chaque tranche de sept actions ordinaires de Sirios anciennement émises et en circulation.
- Réalisation de quatre emprunts garantis pouvant atteindre 803 500 $.
- Dépenses en exploration et évaluation de 1 105 616 $ effectuées principalement sur la propriété Cheechoo.

RÉSULTAT D'EXPLOITATION

Sommaire des activités d'exploration

Le tableau suivant comprend les principales dépenses d'exploration et d'évaluation faites sur les propriétés de la Société :

Propriété	Géologie et prospection $	Géochimie et analyses $	Géophysique, coupe de lignes $	Transport, hélicoptère, campement $	Forage $	Frais généraux d'exploration $	Total $
Aquilon	9 080	-	-	-	-	2 549	11 629
Pontax	2 001	-	-	-	-	34	2 035
Cheechoo & Sharks	38 951	35 509	185 003	564 691	250 885	11 976	1 087 015
Kukames	2 219	-	-	-	-	108	2 327
Hipo	2 595	-	-	-	-	15	2 610
Total	**54 846**	**35 509**	**185 003**	**564 691**	**250 885**	**14 682**	**1 105 616**

Les données techniques contenues dans le texte qui suit ont été révisées par Dominique Doucet, ingénieur et président de Sirios. M. Doucet est une personne qualifiée tel que définit par la Norme canadienne 43-101.

PROJETS D'EXPLORATION

PROJET CHEECHOO

Ce projet englobe les propriétés aurifères Cheechoo et Sharks détenues par Sirios (45%) et Les Mines de la Vallée de l'Or Ltée. (« Golden Valley ») (55%). Les claims sont principalement situés directement et adjacents à l'est de la propriété aurifère Éléonore de Mines Opinaca Ltée. (filiale de Goldcorp inc.) et à 13 km à l'est de la mine elle-même, à 320 km au nord de Matagami à la baie James au Québec. La mine d'or Éléonore, qui est présentement en construction, devrait commencer à produire vers la fin de 2014. Cette mine est appelée à devenir une des plus importantes mines d'or souterraine en Amérique du Nord. Les propriétés Cheechoo et Sharks comprennent 242 claims couvrant 126 km² dans les feuillets SNRC 33B12 (218 claims en trois blocs) et 33C09 (un bloc de 24 claims).

En juin 2012, Sirios a conclu une entente avec Golden Valley permettant le début d'un programme d'exploration d'un minimum de 800 000 $. L'entente a permis à Sirios d'augmenter sa participation de 40% à 45% en effectuant des travaux d'un minimum de 800 000 $ avant la fin de l'année 2012. La réalisation de ce programme a permis à Sirios de signifier, en juin 2013, son intention d'acquérir la totalité de la participation résiduelle de 55% détenue par Golden Valley. Pour acquérir cette participation, Sirios devra émettre ou payer le moindre de 9,9% de son

capital-actions ou 1M$ en argent ou en actions à Golden Valley au plus tard le 31 décembre 2013. Sirios devra également effectuer des travaux d'exploration totalisant 3 888 440 $ (compte tenu des montants déjà encourus par Sirios au 13 juin 2013) et payer 500 000 $ en argent ou en actions à Golden Valley le ou avant le 13 juin 2016.

Pour l'or, les Mines de la Vallée de l'Or retiennent une redevance variant entre 2,5% et 4% de retour net en fonction du prix de l'or et 4% de retour net pour toutes les substances autres que l'or extraites du projet Cheechoo. Notamment, la redevance sur l'or serait de 3% pour un prix de l'or compris entre 1 200 $ et 2 400 $ l'once.

Entre juin et octobre 2012, des travaux de coupe de lignes et de géophysique au sol soit, de polarisation provoquée et de magnétométrie furent complétés sur une région d'environ 12 km^2 qui fait maintenant l'objet de forage. Le secteur travaillé se situe à environ 10 km au sud-est de la future mine d'or Éléonore.

Programme de forage 2012

Un premier programme de forage au diamant héliporté comprenant huit forages de calibre NQ fut réalisé par Sirios en novembre 2012 pour un total de 938 mètres et les résultats d'analyses finaux furent obtenus au début de 2013. Les trois premiers forages ont permis une découverte aurifère significative. Dans son rapport technique 43-101 sur Cheechoo daté du 14 juin 2013, l'auteur, M. Réjean Girard, géologue-consultant indépendant de la firme IOS Services Géoscientifiques inc., de Saguenay, mentionne entre autre que : « La découverte par forage effectuée à l'automne 2012 par Ressources Sirios sur Cheechoo-B-Ouest pourrait être l'occurrence d'or la plus significative trouvée à la Baie James depuis la découverte de la mine Éléonore ».

Pour le forage #1, les analyses montrent, dès le début du forage, une section continue de 45,8 mètres titrant 0,50 g/t en or incluant une section de 24 mètres à 0,70 g/t. Une teneur moyenne pondérée de 0,214 g/t a été obtenue sur toute sa longueur, soit 191,4 mètres. Les teneurs individuelles atteignent jusqu'à 2,22 g/t Au pour des échantillons de carotte dont la longueur varie entre 0,45 et 1,6 mètre. Sur l'ensemble de ces résultats, cinq valeurs sont supérieures à 1 g/t : 1,03 g/t Au pour 1,1 m; 1,73 g/t Au pour 1 m; 1,80 g/t Au pour 1,2 m; 1,53 g/t Au pour 1 m et 2,22 g/t Au pour 1 m. Cette zone aurifère a une épaisseur minimale de 45,8 mètres puisque le forage a commencé directement dans la zone minéralisée.

Pour le forage #2, dans la seconde moitié du sondage, on observe une section continue de 56,5 mètres titrant 0,59 g/t en or incluant 39,5 mètres à 0,72 g/t. Les teneurs individuelles varient de 0,05 g/t Au à 5,2 g/t Au pour des échantillons dont la longueur varie entre 0,9 et 1,5 mètres. Sur l'ensemble de ces résultats, trois valeurs sont supérieures à 1 g/t : 1,85g/t Au pour 1,5 m; 2,52 g/t Au pour 1,5 m et 5,16 g/t Au pour 1,5 m. Le forage se termine dans la zone minéralisée qui reste donc ouverte en profondeur. Les collets des forages #01 et 02 sont distants de 266 mètres.

Pour le forage #3, les analyses montrent, sur toute la longueur du forage, une section continue de 128,6 mètres titrant 0,65 g/t en or (moyenne pondérée) incluant une section de 56 mètres à 1,09 g/t. Pour les 129 échantillons de carotte dont la longueur varie entre 0,6 et 1,2 mètres, trois hautes teneurs en or sont notées : 10,7 g/t sur 0,6 m; 10,8 g/t sur 1 m et 25,9 g/t sur 1 m. On observe également huit autres échantillons qui titrent entre 1,10 g/t et 3,92 g/t Au sur 1 m chacun. Le forage #3 commence et se termine dans la zone aurifère. Les forages #1 et #2 sont situés à plus de 285 mètres et 377 mètres respectivement du forage #3.

Résultats d'analyses pour l'or des forages de la campagne 2012

Forage # CH-919-12-	Position du collet UTM Nad 83	Azimut	Plongée	De (m)	À (m)	Épaisseur (m)	Au (g/t)
03	438434E 5830232N	270°	45°	3,4	132,0 (FDT)	128,6	0,65
			Incl.	3,4	4,0	0,6	10,70
			Incl.	76,0	132,0	56,0	1,09
			Incl.	89,0	90,0	1,0	10,85
			Incl.	119,0	120,0	1,0	25,90
01	438708E 5830309N	234°	45°	3,6	195,0 (FDT)	191,4	0,21
			Incl.	3,6	49,4	45,8	0,50
			Incl.	18,0	42,0	24,0	0,70
02	438764E 5830049N	320°	45°	43,5	100,0 (FDT)	56,5	0,59
			Incl.	43,5	56,0	12,5	0,39
			Incl.	60,5	100,0	39,5	0,72
04	437675E 5830780N	270°	45°	2,8	102,0 (FDT)	-	An.
				58,0	64,0	6,0	0,17
05	437396E 5830117N	110°	50°	5,1	102,0 (FDT)	-	An.
06	438246E 5831267N	270°	50°	5,4	102,0 (FDT)	-	N.S.
07	437790E 5831675N	270°	50°	4,0	102,0 (FDT)	-	N.S.
08	437966E 5832088N	90°	50°	4,8	102,0 (FDT)	-	N.S.

(FDT) : Fin du trou **An.** : teneurs anomales **N.S.** : non-significatif

Ressources Sirios, projet aurifère, Baie-James, QC, Canada

CHEECHOO

Sirios Resources, Gold Project, James Bay, QC, Canada

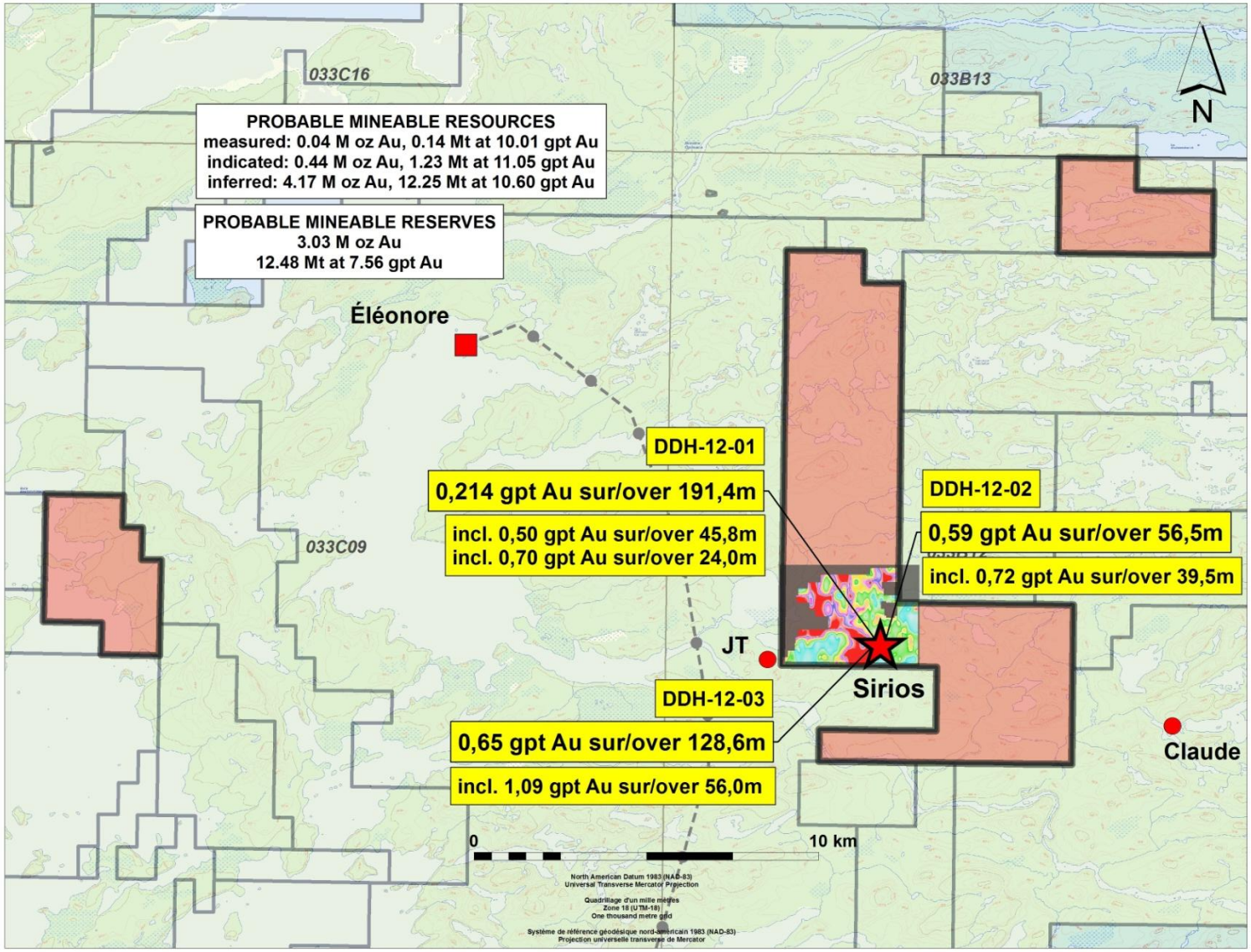

SIRIOS

TSX-V: SOI

Légende / Legend

- Au - Indice Sirios / showing
- Au - Développement / development
- Au - Indice / showing
- Projet/Project Cheechoo
- Titres actifs / active titles

Résistivité/Resistivity

(Ohm-m)

45425
21000
10000
4500
2100
1000
500

- Ligne d'Hydro-Québec / power line

33B12, 33C09

Topographie/topography : Toporama

Déclinaison magnétique calculée/calculated magnetic declination au centre de/at the center of Cheechoo : 16° 41' ouest/West

Date: 2013-01-08, Latitude: 52° 38' nord/North, Longitude: 75° 55' ouest/West
Changement annuel (minutes/année)/annual change (minutes/year): 7.4 '/y East

Calculée utilisant le modèle/computed using the model 2010 IGRF (NRCAN)

v3: 2013 - feb- 12

Ressources Sirios, projet aurifère, Baie-James, QC, Canada

CHEECHOO

Sirios Resources, Gold Project, James Bay, QC, Canada

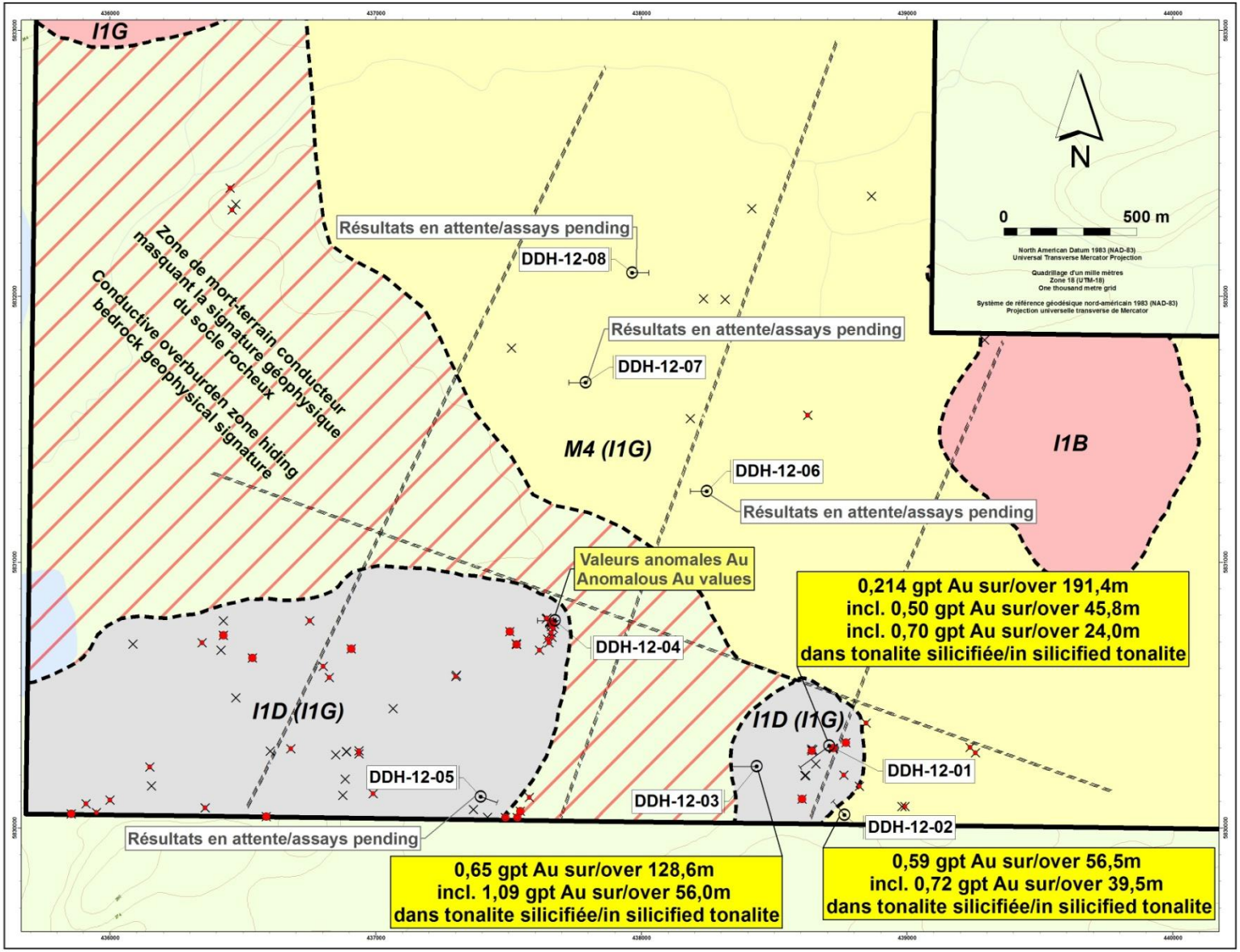

SIRIOS

TSX-V: SOI

Légende/Legend

Lithologie/Lithology

I1B	granite
I1D (I1G)	tonalite (pegmatite)
I1G	pegmatite
M4 (I1G)	metasediments (pegm)

contacts présumés/inferred

zone conductrice/conductivity

faille inférrée / inferred fault

x Au gpt affleurement/bedrock

- 0,005 - 0,05
- >0,05 - 0,5
- >0,5 - 2,6

collet de forage/DDH collar

Cheechoo

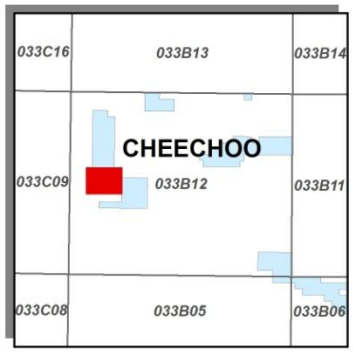

Index d'assemblage du Système national de référence cartographique
Index to the adjoining maps of the National Topographic System

v6: 2013 - feb - 12

33B12

Topographie/topography : Toporama

Déclinaison magnétique calculée/calculated magnetic declination au centre de/at the center of Cheechoo : 16° 41' ouest/West

Date: 2013-01-08, Latitude: 52° 38' nord/North, Longitude: 75° 55' ouest/West
Changement annuel (minutes/année)/annual change (minutes/year): 7.4 '/y East

Calculée utilisant le modèle/computed using the model 2010 IGRF (NRCAN)

Les forages #1, #2 et #3 montrent une fine et faible dissémination d'arsénopyrite et de pyrrhotite sur de larges sections dans une tonalite (roche intrusive granitique) silicifiée. La tonalite est recoupée de nombreuses petites veinules de quartz. On note dans les forages #1 et #2 la présence de pegmatites également aurifères mais elles sont moins fréquentes dans le forage #3. Le forage #4, recoupant également de la tonalite, est situé à plus de 1 km du secteur aurifère délimité par les trois premiers forages. De nombreuses teneurs anomales en or variant entre 0,02 g/t et 0,42 g/t sont présentes dans ce dernier tandis que de moins nombreuses teneurs anomales entre 0,01 g/t et 0,37 g/t sont présentes localement dans le forage #5 recoupant aussi la tonalite. Les forages #6, #7 et #8, localisés dans les paragneiss à plus de 1 km au nord du secteur de la tonalite aurifère comprenant les forages 1, 2 et 3, n'ont pas donné de résultats significatifs.

Les résultats de la campagne de forage 2012 sont considérés par la direction de Sirios comme extrêmement encourageants et ont justifié pleinement la poursuite des efforts d'exploration par des forages additionnels sur cette nouvelle découverte aurifère significative.

Les travaux sur Cheechoo totalisent un montant de 1 087 015 $ pour 2012-2013.

ÉVÈNEMENTS SUBSÉQUENTS CONCERNANT LE PROJET CHEECHOO

Présence d'or visible dans les échantillons témoins

En septembre 2013, faisant suite à un nouvel examen visuel de certaines carottes de forage de la campagne 2012, la présence d'or visible a été notée dans trois échantillons témoins de demi-carottes. L'observation la plus remarquable provient d'un échantillon qui avait donné à l'analyse une teneur en or de 2,52 g/t entre les profondeurs 86,00 m et 87,50 m du forage #02*. L'échantillon témoin en question exhibe un amas de plusieurs millimètres composé d'une multitude de points d'or libre, dont la taille individuelle peut atteindre un demi-millimètre. De l'or visible a aussi été noté dans l'échantillon qui titrait 25,90 g/t en or entre les profondeurs 119,00 m et 120,00 m du forage #03 et dans celui qui titrait 10,70 g/t en or entre les profondeurs 3,40 m et 4,00 m du même forage.

Ce nouvel examen des carottes avait été fait par des géologues qui sélectionnaient des échantillons types pour fins d'examen pétrographique au microscope. La présence d'or grossier relativement abondant dans un échantillon d'une teneur relativement peu élevée (2,52 g/t) ne fait que confirmer la nécessité de considérer sa répartition potentiellement hétérogène, communément appelée « effet pépite ». Les techniques d'analyses sur les échantillons provenant de Cheechoo sont présentement réévaluées. Conséquemment, tous les échantillons provenant du forage #03 sont, au moment de la rédaction du présent rapport, soumis à une ré-analyse par procédé de tamisage métallique et pyro-analyse. Les résultats de ces ré-analyses sont prévus en novembre 2013.

* Les préfixes CH-919-12 ont été enlevés des # de forage afin d'alléger le texte.

Campagne de forage 2013

Un sentier permettant pour la première fois un accès par voie terrestre à la propriété Cheechoo a été complété de même qu'un campement pour permettre l'exécution de la campagne de forage. La deuxième campagne de forage de Sirios a donc débuté à la mi-octobre et les premiers résultats

d'analyses sont prévus vers la fin de novembre 2013. Au moment de la parution de ce rapport, de l'or visible a été observé à plusieurs endroits dans les deux premiers forages (#2013-09 et #2013-10) ce qui est exceptionnel et très encourageant pour des forages d'exploration de base («grass root»).

Dans le forage #2013-09, dix points d'or visible ont été observés entre les profondeurs 63,4 m. et 65,4 m. Ce forage est situé dans le prolongement ouest de la zone aurifère du forage #03 effectué en 2012. D'une longueur totale de 150 mètre il a recoupé uniquement la tonalite (roche granitique) silicifiée minéralisée en très faibles quantités de sulfures (arsénopyrite, pyrrhotite et pyrite). Il augmente donc la dimension connue de la masse tonalitique silicifiée et minéralisée vers l'ouest.

Une photographie d'un point d'or visible à 64,5 mètres dans le forage 2013-09 est disponible au lien suivant : http://sirios.com/images/cheechoo/resized/Visible%20Gold%202013-09.jpg

Le forage 2013-09 a été foré vers l'ouest (azimut de 270°) avec un angle de 45° avec la surface, il est situé aux coordonnées Nad 83 UTM 18 U 438352E 5830229N.

Des points d'or visible ont aussi été repérés à quatre profondeurs différentes dans le deuxième forage (# 2013-10) : 1 point à 32 m.; 9 points à 141 m.; 6 points à 142,5 m. et environ 5 points à 216 m. Ce forage a été foré dans le prolongement sud-ouest de la zone aurifère du forage #01 effectué en 2012. Il a une longueur totale de 300 mètres totalement dans la tonalite silicifiée et minéralisée en très faibles quantités de sulfures (arsénopyrite et pyrrhotite).

Une photographie d'un des points d'or visible à 142,5 mètres dans le forage 2013-10 est disponible au lien suivant : http://sirios.com/images/cheechoo/resized/Visible%20Gold%202013-10.JPG .

Le forage 2013-10 a été foré vers le sud-ouest (235°) avec un angle de 45° avec la surface, il est situé aux coordonnées Nad 83 UTM 18 U 438626E 5830252N. Le troisième forage actuellement en cours d'exécution (#2013-11) a une longueur totale prévue de 150 mètres. Il est situé aux coordonnées Nad 83 UTM 18 U 438790E 5830366N et est foré vers le sud-ouest (235°) avec un angle de 45° avec la surface. Un quatrième forage d'environ 150 mètres est également prévu.

Pour la présente campagne 2013, les travaux de support logistique et de nature géologique sont effectués sur le terrain par la firme IOS Services Géoscientifiques inc. de Saguenay en présence d'un géologue de Sirios, tandis que les forages sont exécutés par la firme Forage Rouillier d'Amos.

SOMMAIRE DE LA PLANIFICATION DES TRAVAUX D'EXPLORATION POUR 2013-2014

PROPRIÉTÉ	TRAVAUX PLANIFIÉS 2013-2014	BUDGET	ÉTAPES SUIVANTES
CHEECHOO	Forage au diamant, levé héliporté magnétométrique de détail	500 000 $ à 1 500 000 $	Poursuite du forage
AQUILON	Suite des demandes de permis, échantillonnage en vrac	À déterminer avec le partenaire	À déterminer selon les résultats
AAA	Rapport de compilation et télédétection, traduction, acquisition de claims	125 000 $	Levés régionaux géophysiques,géochimiques, géologiques
TOTAL 2013-2014		625 000 $ à 2 125 000 $	

COMPARAISON ENTRE LE BUDGET PROPOSÉ ET LES DÉPENSES EFFECTUÉES EN 2012-2013

PROPRIÉTÉ	TRAVAUX PLANIFIÉS 2012-2013	BUDGET	DÉPENSES RÉELLES
CHEECHOO	Campement, coupe de lignes, géophysique au sol (P.P., Mag), forage au diamant	800 000 $ à 1 000 000 $	1 087 015 $
AQUILON	Suite des demandes de permis, échantillonnage en vrac	À déterminer avec le partenaire	11 629 $
AAA	Rapport de compilation et télédétection, traduction, acquisition de claims	125 000 $	9 331 $
TOTAL 2012-2013		925 000 $ à 1 125 000 $	1 107 975 $

Le budget total prévu pour 2012-2013 a été respecté à peu de chose près, la seule différence notable est le retrait d'un montant d'environ 115 000 $ prévu sur le projet AAA au profit du projet Cheechoo. Les travaux sur AAA sont reportés à l'année 2013-2014 en autant que la capacité de lever des fonds par la Société le permette. Sans aucun doute les principaux efforts d'exploration seront orientés vers le projet Cheechoo.

RÉSULTAT D'EXPLOITATION ET INFORMATION ANNUELLE CHOISIE

La Société a subi une perte nette de 2 614 152 $ (0,14 $ par action) pour l'exercice se terminant le 30 juin 2013, comparativement à une perte de 1 263 469 $ (0,07 $ par action) pour l'exercice se terminant le 30 juin 2012.

Pour l'année 2012, la perte est expliquée par la radiation des propriétés Baleine, Koala et Hipo, pour un montant total de 402 637 $. Pour 2013, il s'agit de la radiation des propriétés Kukames, Upinor, Nasa et AAA, pour un montant total de 1 067 538 $. De plus, depuis 2013, les dépenses

effectuées sur des projets en développement ou hors-claims sont comptabilisées au niveau du résultat global. Ces dépenses d'exploration pour l'exercice totalisent 94 572 $ (net des crédits d'impôt de 8 492 $).

De plus, puisque la Société détient 27,03% (29,88% au 30 juin 2012) des actions de Khalkos, elle assume une partie de sa perte pour l'exercice, ainsi que la dévaluation des actions de celle-ci, faisant ainsi augmenter la perte de la Société d'un montant de 477 735 $ (688 626 $ au 30 juin 2012). Par contre, puisque les deux sociétés ont des employés et des dirigeants communs, elles se partagent certains frais d'administration, réduisant ainsi les dépenses d'administration de la Société.

Résumé des résultats annuels	Au 30 juin 2013 $	Au 30 juin 2012 $
Produits financiers	4 184	7 232
Radiation d'actifs d'exploration et d'évaluation	1 067 538	402 637
Paiements fondés sur des actions	254 470	52 085
Perte nette	2 614 152	1 263 469
Perte nette par action	0,14	0,07
Actif total	6 534 027	7 187 425

Produits financiers

Les produits financiers de la Société sont principalement constitués des intérêts gagnés sur les liquidités de la Société.

Perte nette

Les pertes nettes ont variées, d'une année à l'autre, principalement par l'évolution des frais d'administration, par les radiations de propriétés minières, par les impôts futurs et par les paiements fondés sur les actions.

Analyse des frais généraux et d'administration

Les frais généraux et d'administration sont passés de 360 779 $ en 2012 à 681 078 $ en 2013.

Frais généraux et d'administration	2013 $	2012 $
Charge au titre des avantages du personnel	337 234	165 514
Honoraires professionnels	107 445	92 916
Frais de fiducie, d'enregistrement et relation avec les actionnaires	54 224	33 663
Publicité, voyages et relations publiques	34 012	17 896
Charges locatives	13 720	17 571
Frais bancaires	10 230	13 516
Assurance	8 083	9 944
Frais de bureau	7 133	6 489
Impôts de la Partie XII.6	107 883	2 064
Amortissement des immobilisations corporelles	1 114	1 206
Total	**681 078**	360 779

En comparant les frais généraux et d'administration pour les années 2013 et 2012, on remarque une énorme différence dans *Charge au titre des avantages du personnel*. Bien que depuis janvier 2012, les employés de la Société partagent leur temps avec une compagnie associée, Khalkos, diminuant ainsi la charge pour la Société. Ce poste a considérablement augmenté dû au changement par le conseil d'administration de la Société du régime d'options d'achat d'actions durant le trimestre. Auparavant, les options étaient levées sur une période de 18 mois tandis qu'à partir du 18 janvier 2013, elles sont levées en entier lors de l'octroi. De ce fait, le paiement fondé sur les actions est très élevé durant le trimestre, et l'année, lorsque des options sont octroyées (à noter que cela n'implique aucune sortie de fond pour la Société).

On peut aussi voir l'impact du lien avec une société associée au poste *Charges locatives*, puisque la Société partage maintenant ses locaux avec Khalkos.

Pour ce qui est de l'*Impôt de la partie XII.6*, celui-ci représente un impôt à payer, calculé mensuellement, sur le solde des frais d'exploration non dépensés, qui avaient été renoncés aux investisseurs l'année précédente. La Société a produit durant l'année 2013, suite à des modifications au niveau des lois concernant les demandes de crédits d'impôt sur les ressources, des déclarations de revenus amendées, augmentant ainsi significativement les crédits d'impôt à recevoir et l'impôt de la partie XII.6 à payer.

Au niveau des *Honoraires professionnels*, la variation peut être expliquée par la transition aux IFRS pour l'année financière terminée le 30 juin 2012. Les auditeurs externes ont travaillé plus fort et plus longtemps afin de finaliser la transition.

Durant l'année 2013, Sirios a procédé à une assemblée extraordinaire des actionnaires pour voter la refonte du capital-actions de la Société. Les efforts mis pour finaliser sa préparation, ont augmenté les *Frais de fiducie, d'enregistrement et relations avec les actionnaires* et les *Honoraires professionnels* pour l'année, en comparaison avec l'année précédente.

Pour ce qui est des *Intérêts et frais bancaires*, pour l'année 2013, la Société payait des intérêts sur ses emprunts, faisant ainsi augmenter la charge en comparaison avec l'année précédente.

Actif total

L'actif total de la Société est passé de 7 187 425 $ en 2012 à 6 534 027 $ en 2013.

La trésorerie, incluant les fonds réservés à l'exploration, totalisent 156 892 $ en 2012 et 207 974 $ en 2013 ; les variations de la trésorerie sont directement reliées à l'exécution des principaux travaux d'exploration.

Les débiteurs sont de 67 110 $ en 2012 et de 140 306 $ en 2013 et sont composés principalement d'une avance à la société associée, Exploration Khalkos Inc.

Les placements sont passés de 390 375 $ en 2012 à 71 065 $ en 2013, suite au retrait d'un certificat de dépôt garanti.

Les fonds réservés à l'exploration sont de 1 087 658 $ en 2012 et de 221 521 $ en 2013.

Le poste Actifs d'exploration et d'évaluation à évolué de 5 580 936 $ en 2012 jusqu'à 4 943 982 $ en 2013. Cette diminution est principalement due à la radiation des propriétés Kukames et Upinor.

Résumé des résultats trimestriels

	2013				2012			
	T4 $	**T3 $**	**T2 $**	**T1 $**	**T4 $**	**T3 $**	**T2 $**	**T1 $**
Autres revenus et dépenses	(296 127)	31 512	(61 390)	(219 373)	(143 517)	(283 057)	(87 908)	(12 305)
Perte nette	1 514 885	238 600	265 465	595 202	295 189	515 897	282 332	170 051
Perte nette par action	0,11	0,01	0,015	0,005	0,003	0,004	0,002	0,001

Les autres revenus et dépenses sont constitués principalement de la moins-value non réalisée des actions cotées, des intérêts gagnés sur les liquidités de la Société ainsi que la dévaluation des

actions de la société associée, Khalkos, ainsi que la quote-part de sa perte que la Société doit comptabiliser selon les termes de la méthode de la mise en équivalence.

Dans les huit derniers trimestres, la perte nette varie de 170 051 $ à 1 514 885 $.

Pour le T2-2012, T3-2012 et T4-2012, les pertes non réalisées des actions cotées, ainsi que la moins-value sur celles-ci de 92 822 $, 563 265 $ et 729 706 $ viennent diminuer les revenus jusqu'à un montant négatif de 87 908 $, 283 057 $ et 143 517 $ respectivement.

Pour le T1-2013 et T4-2013, la dévaluation de la participation comptabilisée selon la méthode de la mise en équivalence ainsi que la quote-part de la perte de la participation comptabilisée selon la méthode de la mise en équivalence de 195 109 $ et 47 618 $ pour le T1-2013 et 38 460 $ et 196 548 $ pour T-42013, viennent diminuer les revenus.

Pour le T2-2013, l'augmentation de la valeur des actions détenues de Khalkos par la Société de 60 874 $ vient augmenter les revenus jusqu'à un montant de 31 512 $.

Pour le T4-2012 et le T4-2013, les pertes trimestrielles peuvent être expliquées par les radiations des propriétés Baleine, Koala et Hipo, pour un montant de 402 637 $, en 2012 et Kukames, Upinor, Nasa et AAA, pour un montant de 1 067 538 $ en 2013.

FONDS DE ROULEMENT ET SITUATION DE LA TRÉSORERIE

Au 30 juin 2013, le fonds de roulement incluant les fonds réservés à l'exploration, est de 316 407 $ en comparaison avec 885 437 $ au 30 juin 2012. Pendant la période, les fonds ont été utilisés pour des activités d'exploration et d'administration.

Les dirigeants de Sirios considèrent faible l'état de ses liquidités et continuent de contrôler de façon stricte les frais généraux et d'administration. La Société est considérée comme une société d'exploration et elle doit donc obtenir du financement régulièrement afin de poursuivre ses activités d'exploration. Malgré le fait qu'elle ait réussi dans le passé, il n'y a aucune garantie de réussite pour l'avenir. **De plus, le climat actuel d'incertitude exige des efforts plus grands qu'auparavant pour obtenir des fonds auprès d'investisseurs.**

INFORMATIONS SUR LES ACTIONS EN CIRCULATION

Au 30 juin 2013 :

- 23 896 505 actions ordinaires étaient émises.
- 1 695 714 options étaient attribuées et 1 644 285 peuvent être levées à des prix de 0,24 $ et 0,70 $ et échant entre 2014 et 2018. Chaque option permet à son détenteur d'acquérir une action ordinaire de la Société.
- 4 446 355 bons de souscription étaient émis. Chaque bon permet à son détenteur d'acquérir une action ordinaire de la Société.
- 84 413 bons de souscription aux courtiers étaient émis. Chaque bon permet à son détenteur d'acquérir une action ordinaire de la Société.

* Il est à noter que les informations présentées dans les tableaux qui suivent, incluent les soldes comparatifs et ont été ajustées sur une base après refonte.

Tableau de l'évolution des actions ordinaires

	2013		2012	
	Nombre d'actions	Montant $	Nombre d'actions	Montant $
Actions ordinaires				
Émises				
Solde au début	17 389 536	18 972 280	16 960 965	20 129 695
Payées en argent	4 054 845	151 655	-	-
Actions accréditives	2 452 148	542 504	-	-
Arrondissement dû à la refonte	(24)	-	-	-
Remboursement de la débenture convertible	-	-	428 571	181 580
Distribution d'actions d'une société minière associée	-	-	-	(1 338 994)
Actions privilégiées, Série A				
Émis et payés	100 000	50 000	100 000	50 000
Total	**23 996 505**	**19 716 439**	**17 489 536**	**19 022 281**

Le 23 novembre 2012 et le 18 décembre, la Société a complété deux clôtures d'un placement privé pour un montant total de 243 000 $. Au total, 1 711 429 actions (458 174 actions ordinaires et 1 253 255 actions ordinaires accréditives) ont été émises.

Le 1er mars 2013, la Société a complété une clôture d'un placement privé pour un montant total de 175 600 $. Au total, 798 181 actions ordinaires ont été émises.

Le 14 mai 2013, 29 mai 2013 et 19 juin 2013, la Société a complété trois clôtures d'un placement privé pour un montant total de 423 960 $. Au total, 3 997 383 actions (3 190 000 actions ordinaires et 807 383 actions ordinaires accréditives) ont été émises.

Description	Nombre d'actions	Montant $
Au 30 juin 2013	23 896 505	19 666 435
Placement privé	880 000	70 400
Placement privé accréditif	2 262 500	181 000
Au 25 octobre 2013	**24 776 505**	**19 917 839**

Le 4 juillet 2013, la Société a complété un placement privé, pour un montant total de 88 000 $. Au total, 880 000 actions ordinaires ont été émises.

Le 16 octobre 2013, la Société a complété la première clôture d'un placement privé, pour un montant total de 192 000 $. Au total, 2 262 500 actions ont été émises (1 712 500 actions ordinaires et 550 000 actions ordinaires accréditives).

INFORMATIONS SUR LES OPTIONS EN CIRCULATION

Tableau de l'évolution des options en circulation

	2013		2012	
	Nombre d'options	Prix moyen de levée $	Nombre d'options	Prix moyen de levée $
Solde au début	714 143	0,78	638 714	1,15
Octroyées	1 175 000	0,24	200 000	0,70
Expirées	(107 714)	(1,26)	(124 571)	2,52
Annulées	(85 715)	(0,70)	-	-
Solde à la fin	**1 695 714**	**0,38**	**714 143**	**0,78**

Le 18 janvier 2013, le conseil d'administration de la Société a octroyé 1 175 000 options d'achat d'action auprès d'employés, administrateurs et dirigeants, à un prix de levée de 0,24 $ par action. Les options ont une durée de vie de cinq ans.

Options attribuées aux administrateurs, dirigeants et employés et pouvant être levées au 28 octobre 2013 :

Date d'expiration	Nombre d'options	Pouvant être levées	Prix de levée ($)
3 février 2014	102 857	102 857	0,70
22 avril 2015	117 857	117 857	0,70
11 mai 2016	128 571	128 571	0,70
17 juin 2017	171 429	120 000	0,70
18 janvier 2018	1 175 000	1 175 000	0,24
	1 695 714	**1 644 285**	**0,37**

INFORMATIONS SUR LES BONS DE SOUSCRIPTION EN CIRCULATION

Tableau de variation des bons de souscription

Date	Nombre de bons de souscription	Prix moyen de levée ($)
Au 30 juin 2012	1 782 458	1,26
Émis	4 530 768	0,19
Expirés	(1 782 458)	(1,26)
Au 30 juin 2013	**4 530 768**	**0,19**
Émis	2 592 500	0,14
Au 25 octobre 2013	**7 123 268**	**0,18**

Lors du placement privé de novembre et décembre 2012, la Société a émis 458 174 bons de souscription et 84 413 bons de souscription aux courtiers. Chaque bon confère à son détenteur le droit de souscrire à une action ordinaire à 0,18 $ au cours des vingt-quatre mois suivant la date de clôture.

Lors du placement privé de mars 2013, la Société a émis 798 181 bons de souscription. Chaque bon confère à son détenteur le droit de souscrire à une action ordinaire à 0,28 $ au cours des douze mois suivant la date de clôture.

Lors du placement privé de mai et juin 2013, la Société a émis 3 190 000 bons de souscription. Chaque bon confère à son détenteur le droit de souscrire à une action ordinaire à 0,18 $ au cours des douze mois suivant la date de clôture.

Après la date de fin d'exercice, en juillet 2013, la Société a émis 880 000 bons de souscription dans le cadre d'un placement privé. Chaque bon confère à son détenteur le droit de souscrire à une action ordinaire à 0,18 $ au cours des douze mois suivant la date de clôture.

Après la date de fin d'exercice, en octobre 2013, la Société a émis 1 712 500 bons de souscription dans le cadre d'un placement privé accréditif. Chaque bon confère à son détenteur le droit de souscrire à une action ordinaire à 0,12 $ au cours des douze mois suivant la date de clôture.

Pendant la période, il n'y a eu aucun exercice de bons de souscription.

OPÉRATIONS ENTRE APPARENTÉES

Les principaux dirigeants sont constitués des membres du conseil d'administration ainsi que du président et du chef des finances :

	30 juin 2013 $	30 juin 2012 $
Salaires et avantages sociaux	92 098	97 990
Paiements fondés sur des actions	200 948	41 566
	293 046	**139 556**

QUATRIÈME TRIMESTRE

Très peu de travaux furent effectués au quatrième trimestre, ils totalisent environ 14 000 $ et consistent principalement en planification des travaux de forage à venir sur la propriété Cheechoo. Les travaux de terrain sur cette propriété n'ayant débuté que dans le premier trimestre de l'année 2013-2014.

ÉVÈNEMENTS SUBSÉQUENTS

Le 4 juillet 2013, la Société a procédé à la clôture d'un placement privé. Un montant total de 88 000 $ a été souscrit comprenant 880 000 unités à 0,10 $ composées chacune d'une action ordinaire et d'un bon de souscription. Chaque bon de souscription conférera à son détenteur le droit de souscrire à une action ordinaire à 0,18 $ au cours des douze mois suivant la date de clôture.

Le 16 octobre 2013, la Société a procédé à la clôture d'un placement privé. Un montant total de 192 000 $ a été souscrit comprenant 1 712 500 unités à 0,08 $ composées d'une action ordinaire et d'un bon de souscription pour un montant de 137 000 $ de même que 550 000 actions accréditives à 0,10 $ totalisant 55 000 $. Au total, 2 262 500 actions ont été émises de même que 1 712 500 bons de souscriptions. Chaque bon de souscription conférera à son détenteur le droit de souscrire à une action ordinaire à 0,12 $ au cours des douze mois suivant la date de clôture.

PRINCIPES DE DÉVELOPPEMENT DURABLE

L'Association canadienne des prospecteurs et entrepreneurs (PDAC) a établit E3 Plus, un cadre d'exploration responsable. E3 Plus a pour but d'aider les sociétés d'exploration à améliorer leur rendement dans les domaines de la responsabilité sociale, de la gérance de l'environnement et de la santé-sécurité et à intégrer ces trois aspects dans tous leurs programmes d'exploration. Ressources Sirios a adopté les huit principes E3 Plus et demande également à ses consultants et fournisseurs de les respecter. Voici les principes qui s'appliquent principalement à la Société :

- Pratiques commerciales éthiques : Sirios continue d'appliquer des procédures de gestion qui favorisent l'honnêteté, l'intégrité, la transparence et l'obligation de rendre compte.
- Intégrer les communautés d'accueil et des autres parties affectées et intéressées : Lors de ses travaux d'exploration, Sirios s'assure d'interagir avec les communautés autochtones dont les trappeurs, organisations, groupes et individus, en faisant preuve de respect, d'inclusion et de participation significative.
- Protéger l'environnement : Sirios effectue ses activités d'exploration de manière à avoir un impact minimal sur l'environnement et applique, dans toutes ses opérations, les principes du développement durable.

De plus, le 7 février 2012, le conseil d'administration de la Société a voté une résolution prenant les engagements suivants à titre de gouvernance respectant les principes de développement durable :

- En termes de gouvernance et de gestion responsable, la Société doit s'assurer :
  - → Que les employés, à tous les niveaux, comprennent leurs responsabilités environnementales et sociales et qu'ils travaillent à l'amélioration de leur environnement de travail ;
  - → De planifier, évaluer et gérer tous les projets avec rigueur dans le but de minimiser les effets négatifs sur l'environnement et les communautés locales.

- La gestion responsable d'un projet sur des terres utilisées par d'autres intervenants passe par le dialogue. La Société doit s'assurer :
  - → De développer une communication proactive, ouverte et transparente avec les autorités locales (incluant communautés autochtones), municipales et les organismes gouvernementaux ;
  - → De développer une communication proactive avec les autres parties prenantes du territoire.

- En termes de santé et sécurité, la Société doit s'assurer :
  - → D'appliquer avec diligence les réglementations en matière de santé-sécurité dans toutes ses activités d'exploration.

- En termes d'environnement, la Société doit d'assurer :
  - → D'appliquer avec diligence les réglementations en matière d'environnement dans toutes ses activités d'exploration ;

- En termes socio-économiques, la Société doit s'assurer :
  - → Dans la mesure du possible, de générer des retombées locales et de contribuer au développement local par l'établissement de partenariats constructifs avec les communautés autochtones et non-autochtones, dans le respect des intérêts propres à chacune.

JUGEMENTS, ESTIMATIONS ET HYPOTHÈSES

Jugement important de la direction

Comptabilisation des actifs d'impôt différé et évaluation de la charge d'impôt sur le résultat

La direction évalue régulièrement les probabilités que ses actifs d'impôt différé ne se réalisent pas. Dans le cadre de cette évaluation, la direction doit déterminer s'il est probable que la Société génère ultérieurement un bénéfice imposable suffisant auquel ces pertes pourront être imputées pendant la période de report. De par sa nature, cette évaluation requiert une grande part de jugement. À ce jour, la direction n'a comptabilisé aucun actif d'impôt différé en excédent des différences temporelles imposables existantes, qui sont censées s'inverser durant la période de report.

Continuité d'exploitation

L'évaluation de la capacité de la Société de poursuivre sur une base de continuité d'exploitation, d'obtenir suffisamment de fonds pour couvrir ses dépenses d'opérations en cours, de remplir ses obligations pour l'année à venir, et d'obtenir du financement pour les programmes d'exploration et d'évaluation prévus, implique une grande part de jugement basé sur l'expérience passée et sur d'autres facteurs, incluant la probabilité d'événements futurs qui sont considérés comme raisonnables en tenant compte des circonstances.

Incertitude relative aux estimations

L'information sur les estimations et les hypothèses qui ont la plus grande incidence sur la comptabilisation et l'évaluation des actifs, des passifs, des produits et des charges est présentée ci-après. Les résultats réels peuvent différer significativement.

Dépréciation des actifs d'exploration et d'évaluation

L'évaluation des faits et circonstances démontrant l'existence d'un quelconque indice qu'un actif a pu se déprécier ou reprendre de la valeur est un processus subjectif qui implique du jugement et souvent un certain nombre d'estimations et d'hypothèses.

S'il existe un indice qu'un actif a pu se déprécier ou reprendre de la valeur, la valeur recouvrable de l'actif pris individuellement doit être estimée.

En évaluant la dépréciation, la Société doit procéder à certaines estimations et hypothèses concernant les circonstances futures, en particulier sur la faisabilité technique et la démonstrabilité de la viabilité commerciale de l'extraction, la probabilité que les dépenses seront récupérées par l'exploitation future de la propriété ou la cession de la propriété lorsque les activités n'ont pas atteint un stade suffisant pour permettre l'évaluation de l'existence de réserve, la capacité de la Société d'obtenir le financement nécessaire afin de compléter l'exploration et le développement, et le renouvellement des permis. Les estimations et hypothèses peuvent changer si de nouvelles informations deviennent disponibles. Si, après la capitalisation des dépenses d'exploration et d'évaluation, des informations suggèrent que le recouvrement des dépenses est improbable, les montants capitalisés sont radiés dans l'exercice où l'information devient disponible.

Pour l'exercice terminé le 30 juin 2013, la radiation des actifs d'exploration et d'évaluation imputée en résultat net s'élève à un montant total de 1 067 538 $ (402 637 $ au 30 juin 2012). Aucune reprise de valeur n'a été comptabilisée pour les exercices considérés.

Aucun test de dépréciation n'a été effectué pour la propriété Pontax malgré le fait que la valeur comptable de l'actif net de la Société est supérieure à sa capitalisation boursière et malgré le fait qu'aucuns travaux significatifs n'ont été effectués cette année sur cette propriété. La direction a jugé qu'il n'y avait pas lieu d'effectuer de test de dépréciation cette année sur cette propriété car, malgré un changement défavorable important de la conjoncture du secteur et de la conjoncture économique qui a eu une incidence sur la capacité de la Société d'obtenir le financement nécessaire pour poursuivre les travaux d'exploration sur cette propriété et qui s'est accompagné d'une baisse du cours des actions, la Société dispose d'un financement suffisant pour respecter ses obligations à court terme et à l'intention et la capacité de conserver la propriété jusqu'à ce que le contexte économique s'améliore et qu'elle puisse, à l'obtention de nouveaux financements, reprendre les travaux d'exploration sur cette propriété.

Dépréciation des immobilisations corporelles
L'évaluation des faits et circonstances démontrant l'existence d'un quelconque indice qu'un actif a pu se déprécier ou reprendre de la valeur est un processus subjectif qui implique du jugement et souvent un certain nombre d'estimations et d'hypothèses.

En évaluant la dépréciation, la direction estime la valeur recouvrable de chaque actif ou unité génératrice de trésorerie en s'appuyant sur les flux de trésorerie futurs et utilise un taux d'intérêt pour les actualiser. L'incertitude relative aux estimations est liée aux hypothèses relativement aux résultats opérationnels futurs ainsi qu'à la détermination d'un taux d'actualisation convenable. En 2013 et 2012, la Société n'a comptabilisé aucune dépréciation sur les immobilisations corporelles.

Paiements fondés sur des actions
Pour estimer les charges liées aux paiements fondés sur des actions, il faut sélectionner un modèle d'évaluation approprié et obtenir les données qui sont nécessaires pour le modèle d'évaluation choisi. La Société a estimé la volatilité de ses propres actions ainsi que la durée de vie probable et la période d'exercice des options et des bons de souscription émis. Le modèle utilisé par la Société est le modèle de Black-Scholes.

Provision
Le jugement est utilisé afin de déterminer si un évènement passé a engendré un passif qui devrait être comptabilisé aux états financiers consolidés ou s'il devrait être présenté comme un passif éventuel. Quantifier ces passifs implique des jugements et estimations. Ces jugements sont basés sur plusieurs facteurs, tels que la nature de la réclamation ou du conflit, les procédures juridiques et le montant potentiel à payer, les conseils juridiques obtenus, l'expérience antérieure et la probabilité de la réalisation d'une perte. Plusieurs de ces facteurs sont sources d'incertitude quant aux estimations (se reporter à la note 12).

Crédits d'impôt à recevoir
Le calcul des crédits d'impôt remboursables sur les frais d'exploration admissibles engagés et les crédits de droits remboursables implique un certain degré d'estimation et de jugement en ce qui a trait à certains éléments dont le traitement fiscal ne peut être déterminé avec certitude jusqu'à ce qu'un avis de cotisation et qu'un paiement aient été reçus des autorités fiscales dont ils relèvent. Des écarts survenant entre le résultat réel suivant la résolution finale de certains de ces éléments et les hypothèses retenues pourraient nécessiter des ajustements aux crédits d'impôt remboursables et aux crédits de droits remboursables, aux frais d'exploration reportés et aux charges d'impôt sur le résultat lors d'exercices futurs.

Arrangements hors bilan
Il n'y a aucun arrangement hors bilan au 30 juin 2013.

RISQUES ET INCERTITUDES

Risque lié aux conditions de l'industrie

L'exploration et la mise en valeur des ressources minières comportent des risques significatifs que même une évaluation soignée alliée à l'expérience et au savoir-faire ne peut éviter. D'importantes dépenses en capital doivent être effectuées préalablement à l'obtention de quelques revenus provenant des opérations. Plusieurs programmes d'exploration ne mènent pas à la découverte d'une minéralisation, ou la minéralisation découverte peut ne pas être en quantité suffisante pour une exploitation profitable. Des situations inhabituelles, des feux, des conflits de travail, inondations, explosions, glissements de terrain et l'impossibilité d'obtenir de la machinerie, de l'équipement ou de la main-d'œuvre sont quelques-uns des risques encourus dans la poursuite des programmes d'exploration et de l'exploitation minière. La viabilité commerciale de l'exploitation de tout dépôt de métaux précieux dépend aussi de plusieurs facteur, dont les infrastructures, la réglementation gouvernementale, les prix, les taxes, les royautés. Aucune garantie ne peut être obtenue voulant que le minerai soit découvert en quantité, qualité, volume et teneur justifiant une exploitation commerciale sur les propriétés de la Société. Plusieurs facteurs externes influent et peuvent avoir des impacts significatifs sur les résultats de la Société et sur ses besoins en financement et capitaux.

Risques financiers

La Société est considérée comme une société d'exploration. Elle doit donc obtenir du financement régulièrement afin de poursuivre ses activités d'exploration. Malgré le fait qu'elle ait réussi dans le passé, il n'y a aucune garantie de réussite pour l'avenir.

Risques relatifs aux titres de propriété

Bien que la Société ait pris des mesures pour vérifier le droit de propriété concernant les biens miniers dans lesquels elle détient une participation conformément aux normes de l'industrie visant la phase courante d'exploration de ces biens, ces procédures ne garantissent pas le titre de propriété à la Société. Le titre de propriété peut être assujetti à des accords antérieurs non reconnus et ne pas être conforme aux exigences en matière de réglementation.

Fiscalité

Aucune assurance ne peut être donnée à l'effet que l'Agence du Revenu du Canada ou le Ministère du Revenu du Québec soient d'accord avec la qualification des dépenses de la Société au titre de dépenses canadiennes d'exploration ou de dépenses canadiennes de développement.

Dépendance d'un personnel clé

Le développement de la Société est et continuera d'être dépendant de son habilité à attirer et retenir un personnel de gestion et d'exploration minière compétent. La Société fait face à la concurrence d'autres société minières.

Conflits d'intérêts

Certains administrateurs de la Société sont aussi administrateurs, dirigeants ou actionnaires d'autres compagnies qui sont aussi engagées dans l'acquisition, le développement et l'exploitation de ressources naturelles. De telles associations peuvent provoquer des conflits d'intérêts de temps en temps. Les administrateurs de la Société sont requis par la loi d'agir honnêtement et de bonne foi au meilleur intérêt de la Société et de dévoiler tout intérêt qu'ils puissent avoir dans tout projet ou opportunité de la Société. Si un conflit d'intérêts survient à une réunion du conseil d'administration, tout administrateur en conflit dévoilera son intérêt et s'abstiendra de voter sur ce point.

Risque environnemental

La Société est sujette à différents incidents environnementaux qui peuvent survenir lors des travaux d'exploration. La Société maintient un programme de gestion des risques environnementaux qui comprend des plans et des pratiques opérationnelles.

RESPONSABILITÉ DE LA DIRECTION À L'ÉGARD DE L'INFORMATION FINANCIÈRE

Les états financiers consolidés de la Société sont la responsabilité des dirigeants de la Société et ont été approuvés par le conseil d'administration. Les états financiers consolidés ont été dressés par la direction conformément aux normes internationales d'information financière («IFRS»). Les états financiers consolidés renferment certains montants fondés sur l'utilisation d'estimations et de jugements. La direction a établi ces montants de manière raisonnable afin de s'assurer que les états financiers consolidés sont présentés fidèlement, à tous égards importants.

Montréal. Le 25 octobre 2013.

(signé) Dominique Doucet, Président
(signé) Frédéric Sahyouni, chef de la direction financière